
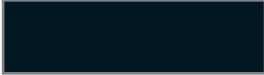






Sanitärrennwände ■ Farbauswahl

RAL-Ton ähnlich*	Standard	Nr.	Farbe
RAL 3003		01	rot
RAL 9005		02	schwarz
RAL 9010		08	weiß
RAL 5002		09	blau
RAL 5011 / 5013		21	dunkelblau
RAL 7030 / 7038		37	dunkelgrau

Auf Anfrage

RAL 8022		04	dunkelbraun
RAL 6029		05	grün
RAL 1021		07	gelb
RAL 7032 / 9002		11	grauweiß
RAL 3007		18	dunkelrot
RAL 6012		19	dunkelgrün
RAL 7043		20	verkehrsgrau
RAL 9016		15	verkehrsweiß

